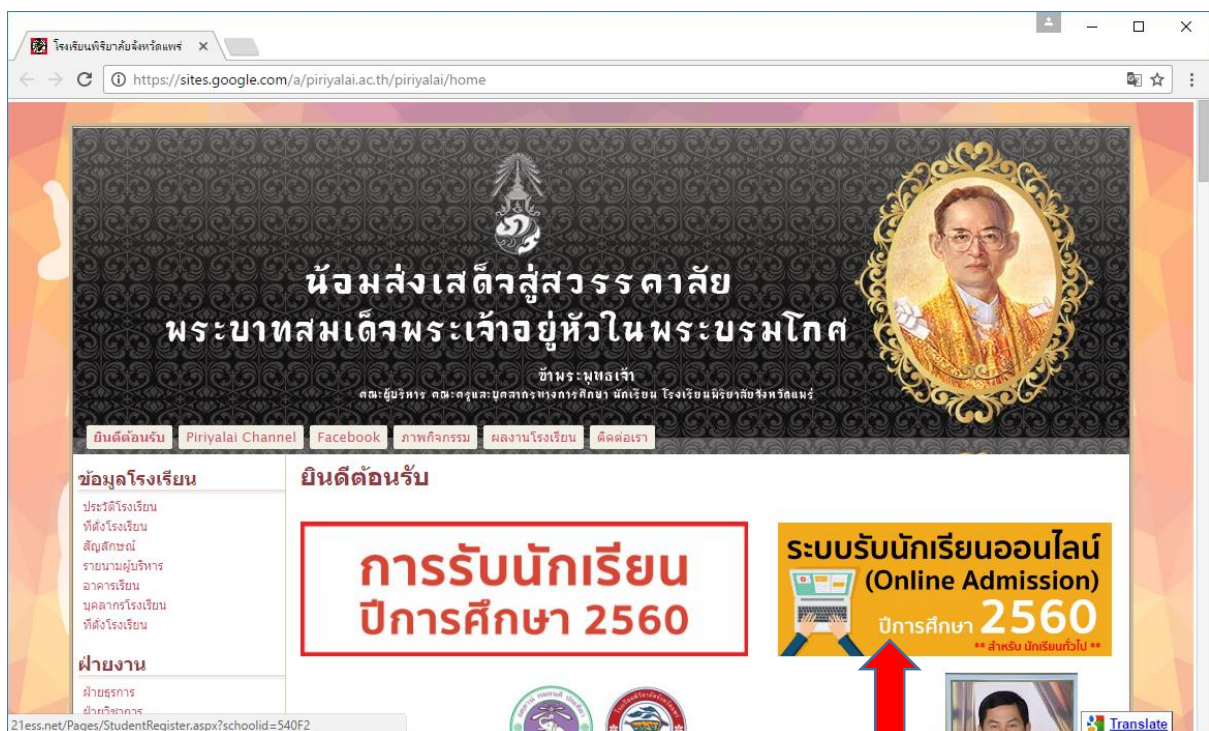
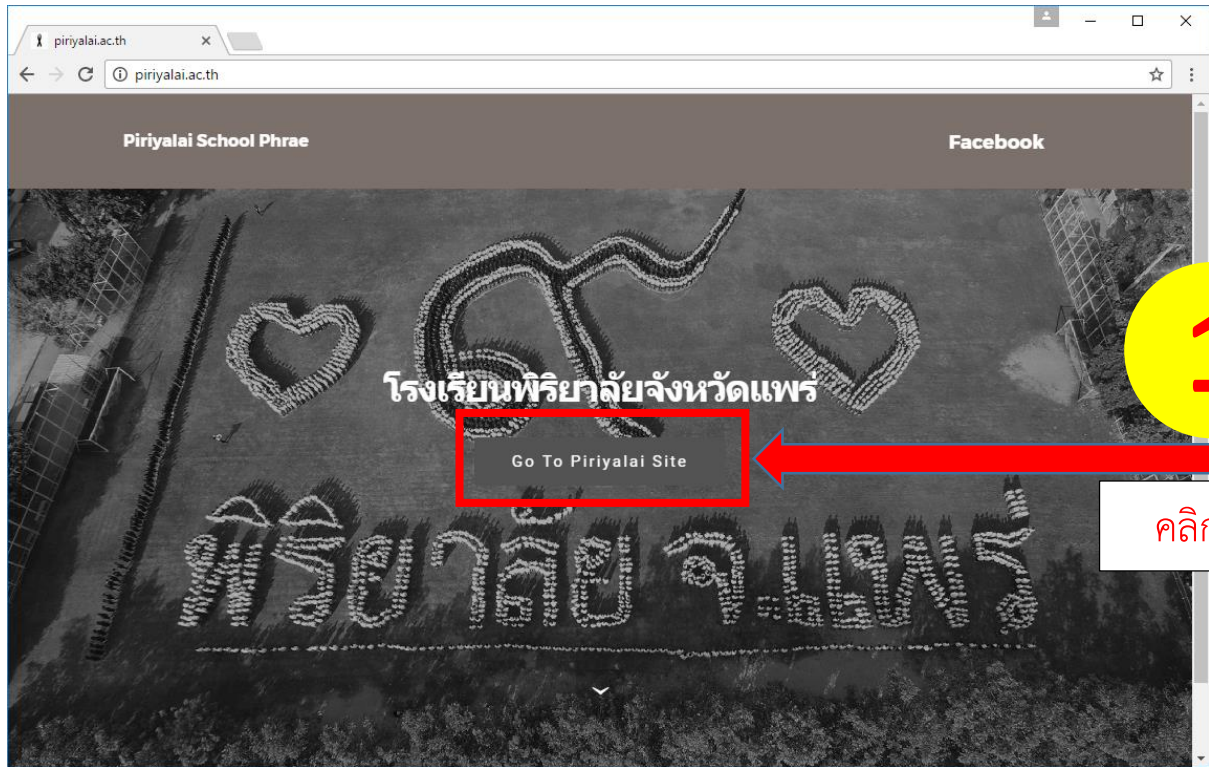


โรงเรียนพิริยาลัยจังหวัดแพร่
เปิดให้ กรอกใบสมัครออนไลน์
ผ่านหน้าเว็บไซต์โรงเรียน

www.piriyalai.ac.th



BestSchool

21ess.net/Pages/StudentRegister.aspx?schoolid=540F2

ลงชื่อเข้าใช้

โรงเรียนพิริยาลัยจังหวัดแพร่ รับสมัครนักเรียนออนไลน์

STAR SOFTWARE

สมัครเข้าเรียน

พลากรสมัคร

3

กรอกข้อมูล

แบบฟอร์มการสมัครนักเรียน

เลขที่บัตรประจำตัวประชาชน : ✓*

วันที่สมัคร : 20 มีนาคม 2560 ปีการศึกษา : 2560

ระดับชั้น : * ประเภทห้องเรียน : ประเภท : *

แผนการเรียนลำดับที่ 1 : *

แผนการเรียนลำดับที่ 2 :

แผนการเรียนลำดับที่ 3 :

วันที่นัดส่งเอกสาร : * ช่วง :

ชื่อ - นามสกุล (ไทย) : ชื่อ : นามสกุล : *

ชื่อ - นามสกุล (อังกฤษ) : ชื่อ : นามสกุล : *

IWF : หญิง ชาย หมู่เลือด :

วันเกิด : / / อายุ : 12 ปี 8 เดือน 20 วัน

BestSchool

21ess.net/Pages/StudentRegister.aspx?schoolid=540F2

หลักฐานการสมัคร (ถ้ามี)

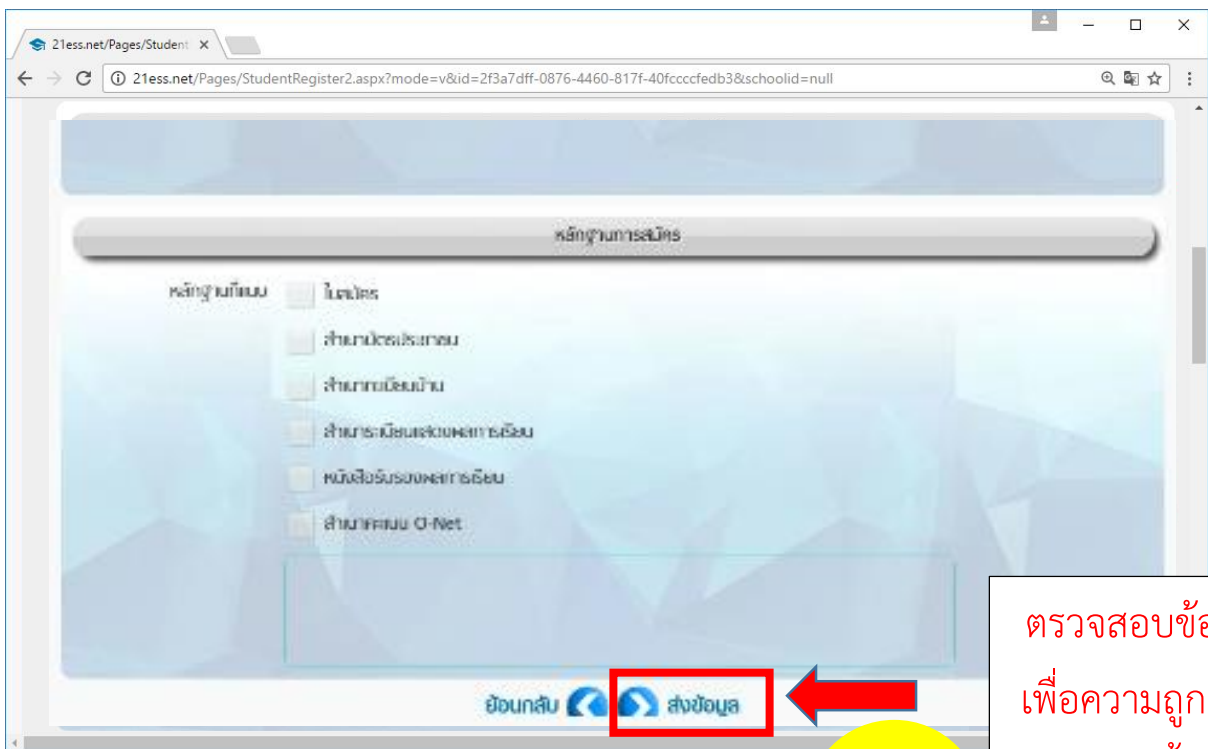
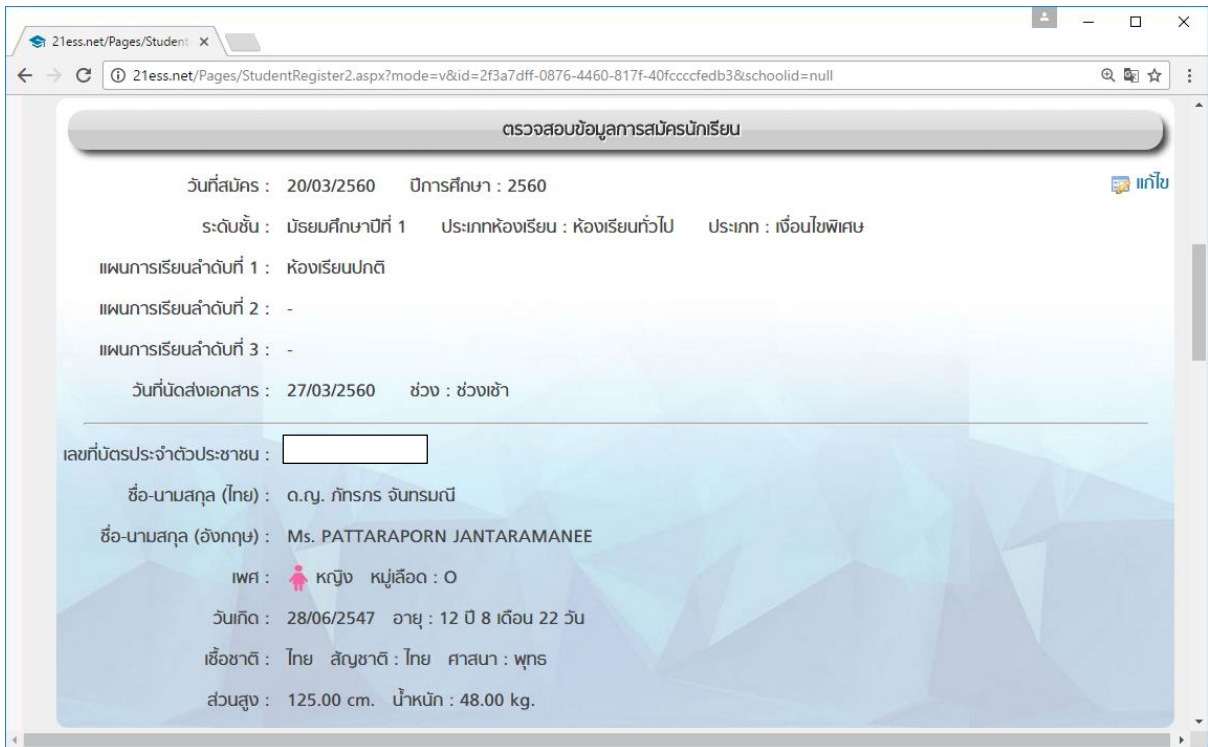
หลักฐานที่แนบ

- ใบสมัคร
- สำเนาบัตรประชาชน
- สำเนาทะเบียนบ้าน
- สำเนาระเบียนแสดงผลการเรียน
- หนังสือรับรองผลการเรียน
- สำเนาคะแนน O-Net

แนบไฟล์ : No file chosen


4

กรอกข้อมูล
ส่วนตัวครบถ้วน
เลื่อนหน้าจอลงมา
ล่างสุด เพื่อกดปุ่ม
“หน้าถัดไป”



ตรวจสอบข้อมูล
เพื่อความถูกต้อง
อีกครั้ง
จากนั้น กดปุ่ม
ส่งข้อมูล

**** หมายเหตุ หลังจากกดปุ่ม ส่งข้อมูล นักเรียนจะไม่สามารถแก้ไขข้อมูลได้อีกแล้ว ****

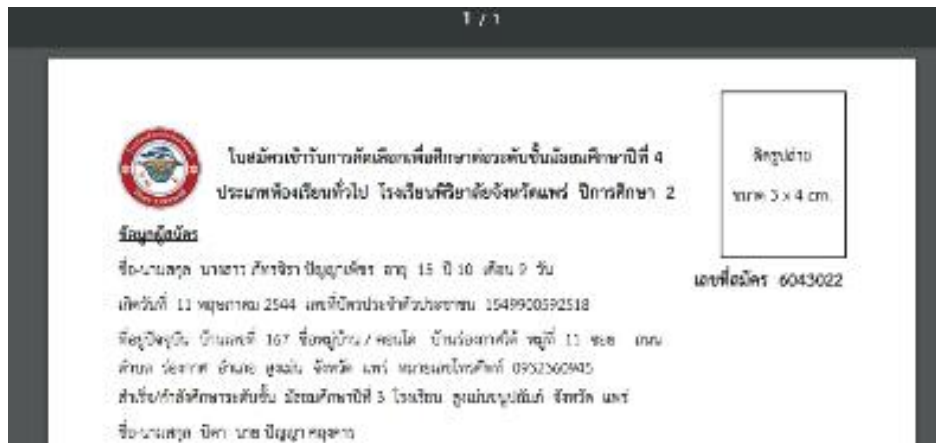


กด **พิมพ์ใบสมัคร**
เพื่อให้ระบบสร้าง
เอกสารใบสมัคร
ประจำตัวของ
นักเรียน

เมื่อลงทะเบียนสมบูรณ์ ระบบจะแจ้งว่า

ลงทะเบียนสำเร็จ

ให้นักเรียน คลิกข้อความ **พิมพ์ใบสมัคร**



เพื่อ **ปรี้นใบสมัครออกมา ตีรูปถ่าย**

พร้อม แนบเอกสารหลักฐาน

มาสมัครในวันและช่วงเวลาทีเลือก

ตั้งแต่วันที่ 27-30 มีนาคม 2560